

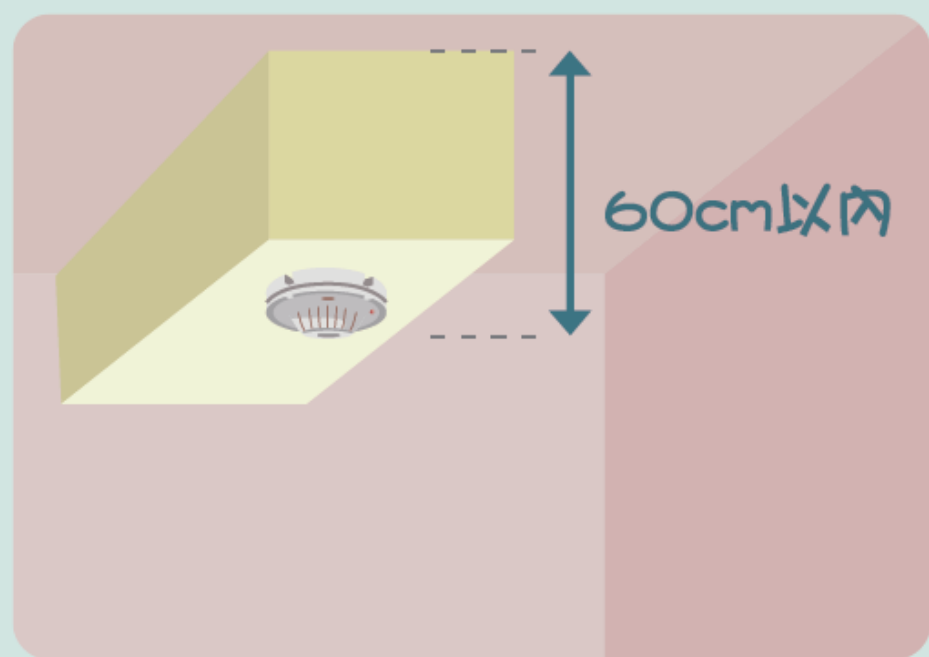
住宅用火災警報器

應安裝於何處？如何安裝？

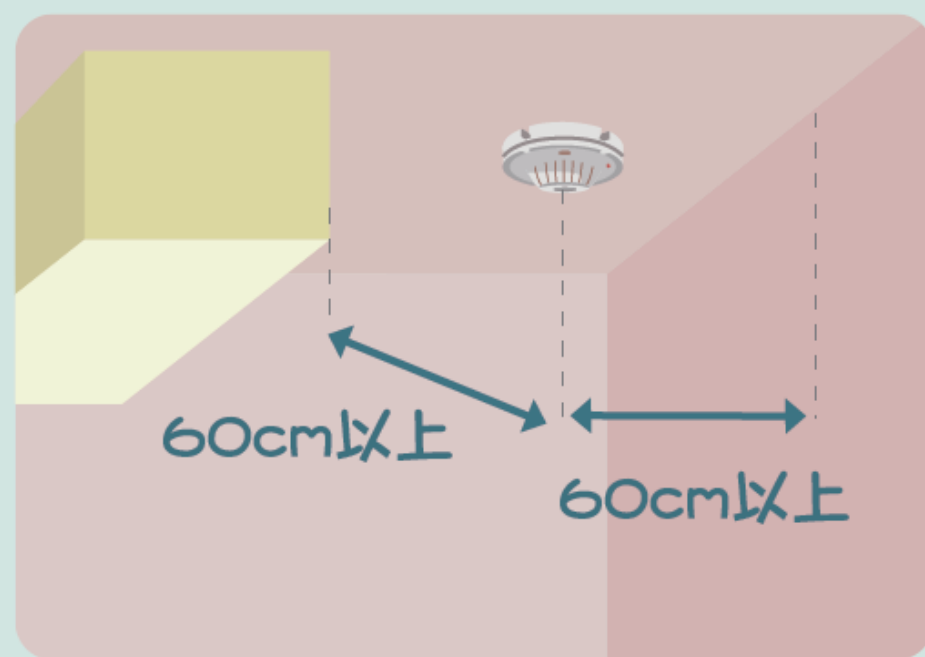
因無從得知火災從居家何處發生，所以居家臥室（就寢處所）、走廊（避難通道）等**各獨立空間**皆應安裝住警器，並得裝設連動型住警器。

1. 住警器請依產品所附說明書使用方法進行安裝，另為使住警器能及早偵知火災的發生，設置之位置應避免感應死角或延遲感應，故設置時應依下列方式設置：

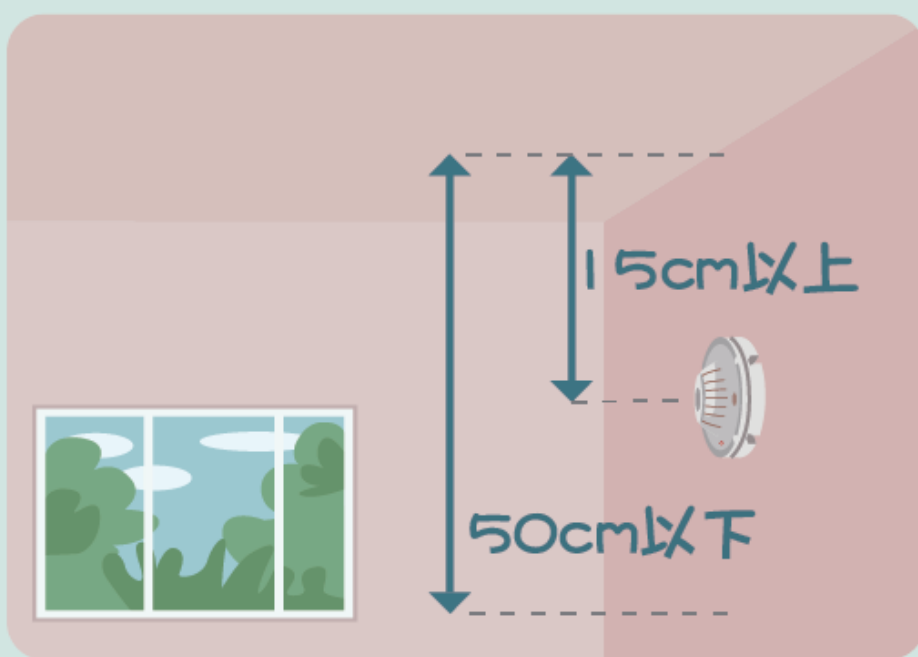
(1) 警報器下端距離天花板或樓板60cm以內，超過60cm應分別設置。



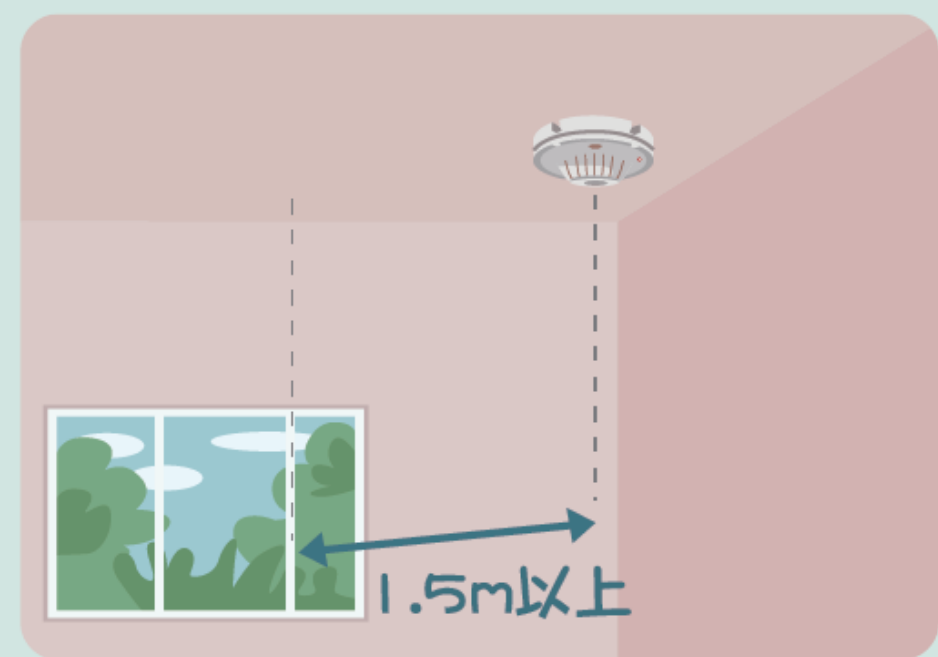
(2) 裝設地點應距離牆面或樑60cm以上之位置，並在居室中心裝置為原則。



(3) 裝置於牆面上時，距離天花板或樓板下方15cm以上50cm以下。




(4) 應距離出風口1.5m以上之位置，避免氣流影響到偵測之效果。



2. 註記裝設住宅用火災警報器日期：於警報器本體的設置年月貼紙上以油性筆填寫設置的年月。



3. 確認正常動作：按壓住宅用火災警報器測試鈕，看能否正常發出警報聲響。



要怎麼買？

住警器怎麼買呢？

住警器可以至電子商務平台、大賣場(如好市多、特力屋等)或消防安全器材販賣店等場所選購。

產品選購記得認明附有**內政部登錄機構認可標示**才有保障。



或



內政部消防署
NATIONAL FIRE AGENCY, MINISTRY OF THE INTERIOR

廣告

