

第一題

家中如果發生火災，會造成許多損害，為了避免火災發生，下列何者為平時應注意之事項？

05:23



- ☐ (A) 居家烹煮時，因電話聊天或離開現場
- ☐ (B) 電器周圍擺放可燃物
- ☐ (C) 定期清洗排油煙機及排油煙管路
- ☐ (D) 使用無安全標章的電器

確定

第一題

家中如果發生火災，會造成許多損害，為了避免火災發生，下列何者為平時應注意之事項？

05:23



正確解答：

(C) 定期清洗排油煙機及排油煙管路

解析：

電氣因素常見高居於起火原因前3名，用電請謹記"5不1沒有"：用電不超過負載、電線不綑綁折損、插頭不潮溼污損、電源插座不用不插、電器周圍不放可燃物、沒有安全標章電器不要使用。

下一題

第二題

假日閒暇時，都習慣自己下廚的你，下列何者並非正確的烹調習慣？

05:23



- ☐ (A) 謹記"人離火熄"原則
- ☐ (B) 選擇具有熄火安全裝置及溫度感知功能爐具
- ☐ (C) 無需定期清洗排油煙機級排油管路
- ☐ (D) 廚房應安裝住宅用火災警報器

確定

第二題

假日閒暇時，都習慣自己下廚的你，下列何者並非
正確的烹調習慣？

05:23



正確解答：

(C) 廚房應安裝住宅用火災警報器

解析：

住宅火災近5成起火原因為"爐火烹調"因素，其中以乾燒及油鍋起火為常見的原因，所以煮東西時一定要謹記"人離火熄"並選用安全爐具。

下一題

第三題

晚上煮飯時，你很想學大廚那樣大火快炒，
展現自己的不凡手藝，但不慎油鍋起火了，
這時應該怎麼做呢？

05:23



- ☐ (A) 向油鍋灑水
- ☐ (B) 待在原地待火燒盡
- ☐ (C) 用鍋蓋沿著鍋緣蓋上油鍋，使火源窒息
- ☐ (D) 用廚房厚紙巾將火蓋上

確定

第三題

晚上煮飯時，你很想學大廚那樣大火快炒，
展現自己的不凡手藝，但不慎油鍋起火了，
這時應該怎麼做呢？

05:23



正確解答：

(C) 用鍋蓋沿著鍋緣蓋上油鍋，使火源窒息

解析：


在地震發生當下，最重要的就是保護頭部、頸部避免受傷，並應立即採「趴下、掩護、穩住」的動作保持低姿勢並以雙手保護頭部和頸部。

下一題

第四題

生活周遭無處不用電，但不當的使用方式
可能引發火災，下列何者不當的使用習慣會
導致火災的發生？

05:23




- ☐ (A) 用電不超過負載
- ☐ (B) 插頭不潮溼污損
- ☐ (C) 電線可綑綁一起節省空間
- ☐ (D) 電源插頭不用不插

確定

第四題

生活周遭無處不用電，但不當的使用方式
可能引發火災，下列何者不當的使用習慣會
導致火災的發生？

05:23



正確解答：

(C) 電線可綑綁一起節省空間

解析：

電氣因素高居住宅火災起火原因第 2 名，且為造成住宅火災人員死亡主因，為防範電氣火災，用電請遵守 5 不 1 沒有原則：

(1)用電不超過負載、(2)電線不綑綁折損、(3)插頭不潮濕污損、(4)電源插座不用不插、(5)電器周圍不放可燃物、(6)沒有安全標章的電器不要使用。

下一題

第五題

下列預防發生住宅火災之對策，何者正確？(多選)

05:23



- ☐ (A) 減少家中可燃物
- ☐ (B) 使用耐燃材料與防焰物品
- ☐ (C) 改善隔間、牆壁防火性
- ☐ (D) 在樓梯間與通往樓梯間的門口處設置門

確定

第五題

下列預防發生住宅火災之對策，何者正確？(多選)

05:23



正確解答：

- (A) 減少家中可燃物
- (B) 使用耐燃材料與防焰物品
- (C) 改善隔間、牆壁防火性
- (D) 在樓梯間與通往樓梯間的門口處設置門

解析：

減少家中可燃物可以讓火災時火勢不易因延燒到可燃物而迅速擴大。家中如果使用耐燃材料、防焰

物品，可避免火勢蔓延至其他房間，改善防火

下一題

第六題

下列何者為使用電器時應注意之事項?(多選)

05:23



- ☐ (A) 電器周圍可不用遠離可燃物
- ☐ (B) 電源插座不用不插
- ☐ (C) 用電不超過負載
- ☐ (D) 延長線不需分接可一直延長

確定

第六題

下列何者為使用電器時應注意之事項?(多選)

05:23



正確解答：

(B) 電源插座不用不插

(C) 用電不超過負載

解析：

一般使用電線常因拉扯擠壓，致電線絕緣損傷而造成短路，務必要避免。另延長線設計目的非供長期固定使用，如需選購，也請認明安全標章，以保障使用安全。

下一題

第七題

下列何者為住宅發生火災時，應注意的行為?(多選)

05:23



- ☐ (A) 不要躲浴室
- ☐ (B) 不要搭電梯
- ☐ (C) 不要延誤逃生時間
- ☐ (D) 快不要收拾財務

確定

第七題

下列何者為住宅發生火災時，應注意的行為？(多選)

05:23



正確解答：

- (A) 不要躲浴室
- (B) 不要搭電梯
- (C) 不要延誤逃生時間
- (D) 不要收拾財務

解析：

千萬不要為了收拾財物，耽誤了避難逃生的時間。
普通電梯的供電系統隨時會斷電，且電梯井是垂


直的，加上煙囪效應，火勢容易向上蔓延，且電梯井是垂直的，火勢容易向上蔓延，且電梯井是垂直的，火勢容易向上蔓延。

下一題

第八題

當您在廚房大火炒菜時，鍋子裡不斷竄出的火不慎
引起火苗，這時應該怎麼做？

05:23




- ☐ (A) 拿起旁邊的水將油澆滅
- ☐ (B) 切勿驚慌，即刻蓋上鍋蓋即可控制

確定

第八題

當您在廚房大火炒菜時，鍋子裡不斷竄出的火不慎
引起火苗，這時應該怎麼做？

05:23



正確解答：

切勿驚慌，即刻蓋上鍋蓋即可控制

解析：

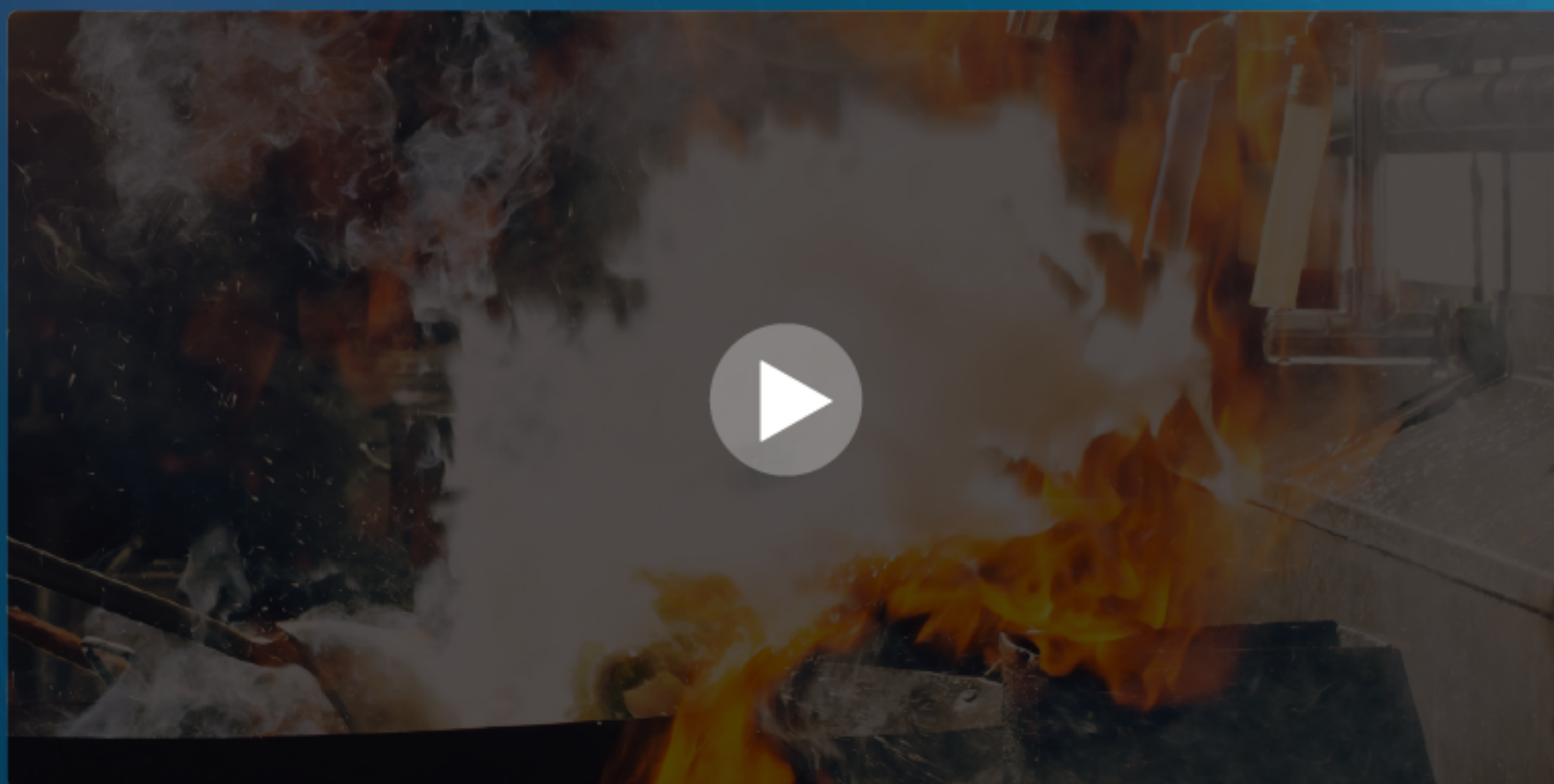
面對起火的油鍋，必須執行「蓋上鍋蓋、關閉爐火、靜置冷卻」這三個步驟。但是，萬一這三個步驟做完之後仍未讓油鍋裡的火熄滅或火大到無法靠近，應迅速逃離現場，並撥打 119 報案。

下一題

第九題

當您在家中躺著休息時，突然聞到一股焦味。
走到廚房，發現了陣陣煙霧，定眼一看，發現廚房堆
積的雜物著火了。這時您該做的第一件事是什麼？

05:23




- ☐ (A) 大叫「失火了」，提醒所有人發生火災
- ☐ (B) 找尋滅火器和逃生路線

確定

第九題

當您在家中躺著休息時，突然聞到一股焦味。
走到廚房，發現了陣陣煙霧，定眼一看，發現廚房堆
積的雜物著火了。這時您該做的第一件事是什麼？

05:23



正確解答：

(A) 大叫「失火了」，提醒所有人發生火災

解析：

發現火災第一件事是「示警」，而最直接的方式就是大叫「失火了」，讓周遭其他可能還在睡覺或未注意到的人提起警覺。

下一題

第十題

火災發生時，在面對何種狀況時，
應採取「低姿勢」進行逃生動作？

05:23




- ☐ (A) 門外濃煙密佈，門內無煙
- ☐ (B) 門外已濃煙密布，房間環境不適合
關門避難

確定

第十題

火災發生時，在面對何種狀況時，
應採取「低姿勢」進行逃生動作？

05:23



正確解答：

(B) 門外已濃煙密布，房間環境不適合關門避難

解析：

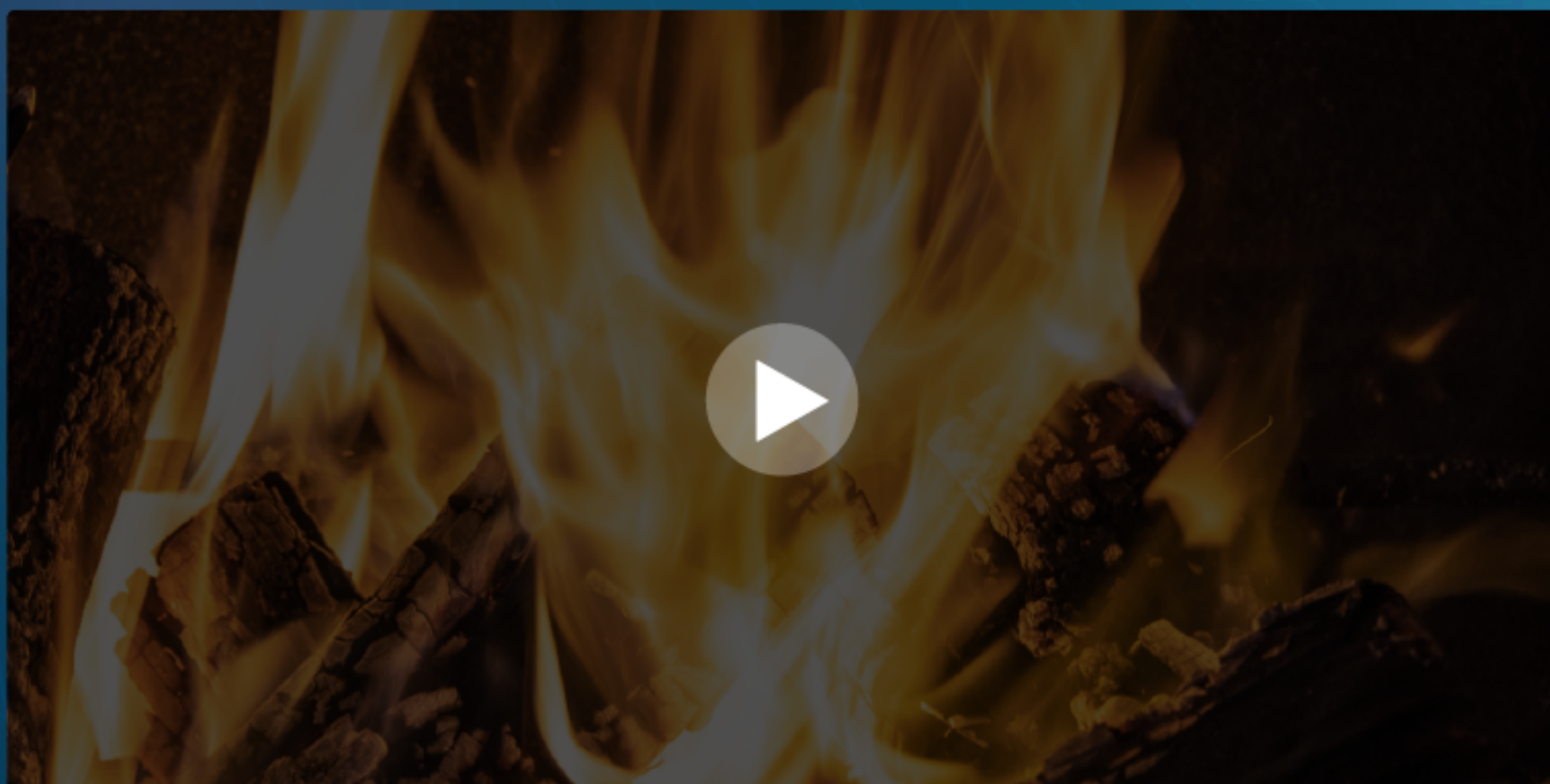
發現火災時，房外早已濃煙密布，這時候逃生很危險，但所處環境不適合關門避難時(如木板隔間、門上有通氣孔等)現況已無其他選擇，只能採取低姿勢盡可能逃至相對安全區域。

下一題

第十一題

當在房間中休息時，打開房門發現門外濃煙密布，
您該如何應對並順利向外求救？

05:23



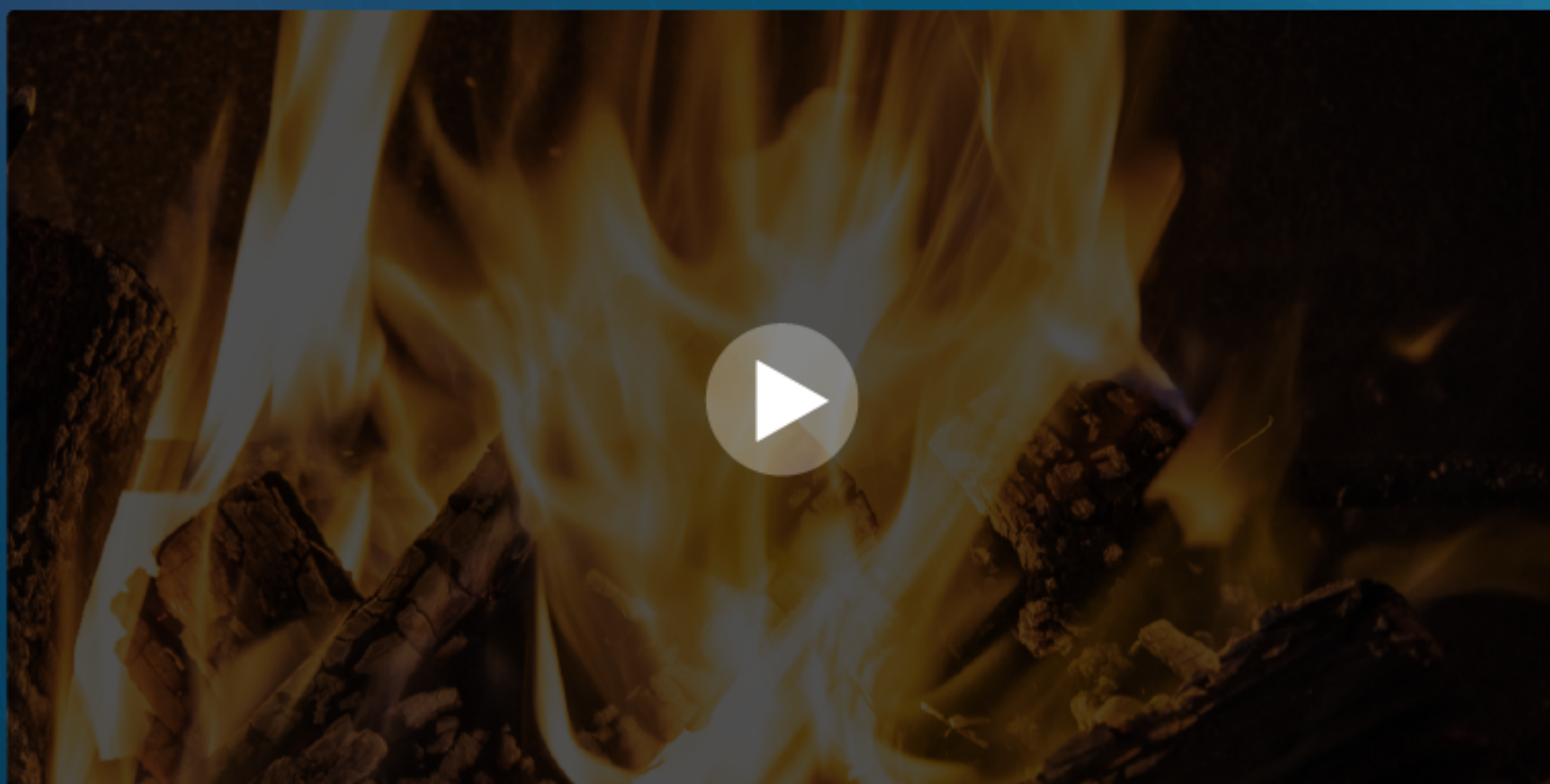
- ☐ (A) 退回安全的室內，關上門，並將門縫用擋住
- ☐ (B) 穿越濃煙，以最快速的途徑離開

確定

第十一題

當在房間中休息時，打開房門發現門外濃煙密布，
您該如何應對並順利向外求救？

05:23



正確解答：

(A) 退回安全的室內，關上門，並將門縫用擋住

解析：

濃煙是火場的頭號殺手，因此不可嘗試穿越濃煙逃生。如果察覺火災時，已有濃煙瀰漫在逃生路徑上，表示逃生路徑已是一個很危險的環境，此時不應該貿然選擇逃生，建議退回安全的房間，設法封住煙可能進入路徑，以防止火勢及濃煙侵入。

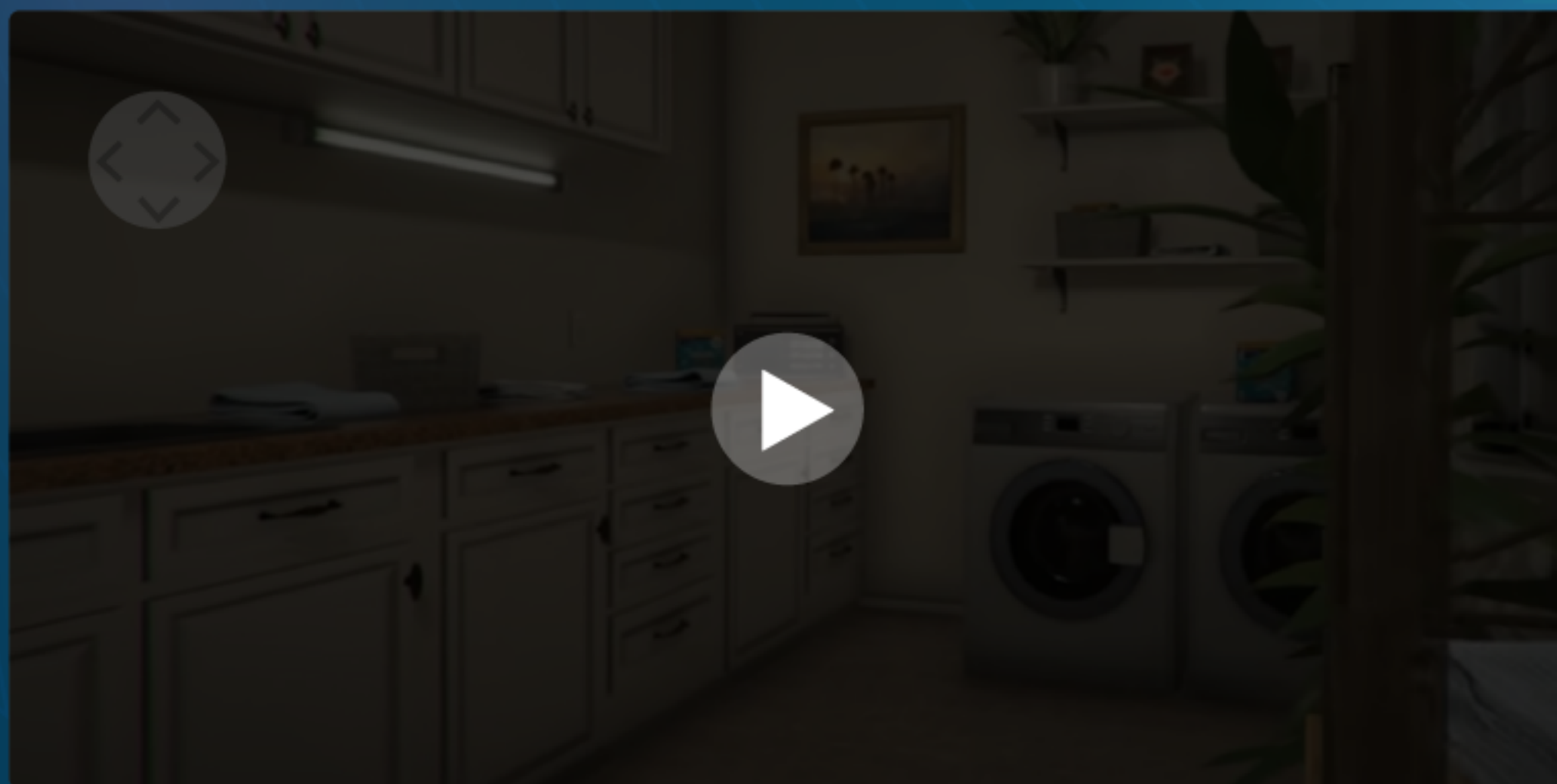
下一題

第十二題

【注意居家用火安全!】

播放 360 度家中的環景影片，選擇影片中有可能造成火災危險的物品。

05:23



- ☐ (A) 一個插座接多個電器
- ☐ (B) 電暖器上烘衣服
- ☐ (C) 床上的菸蒂
- ☐ (D) 以上皆是

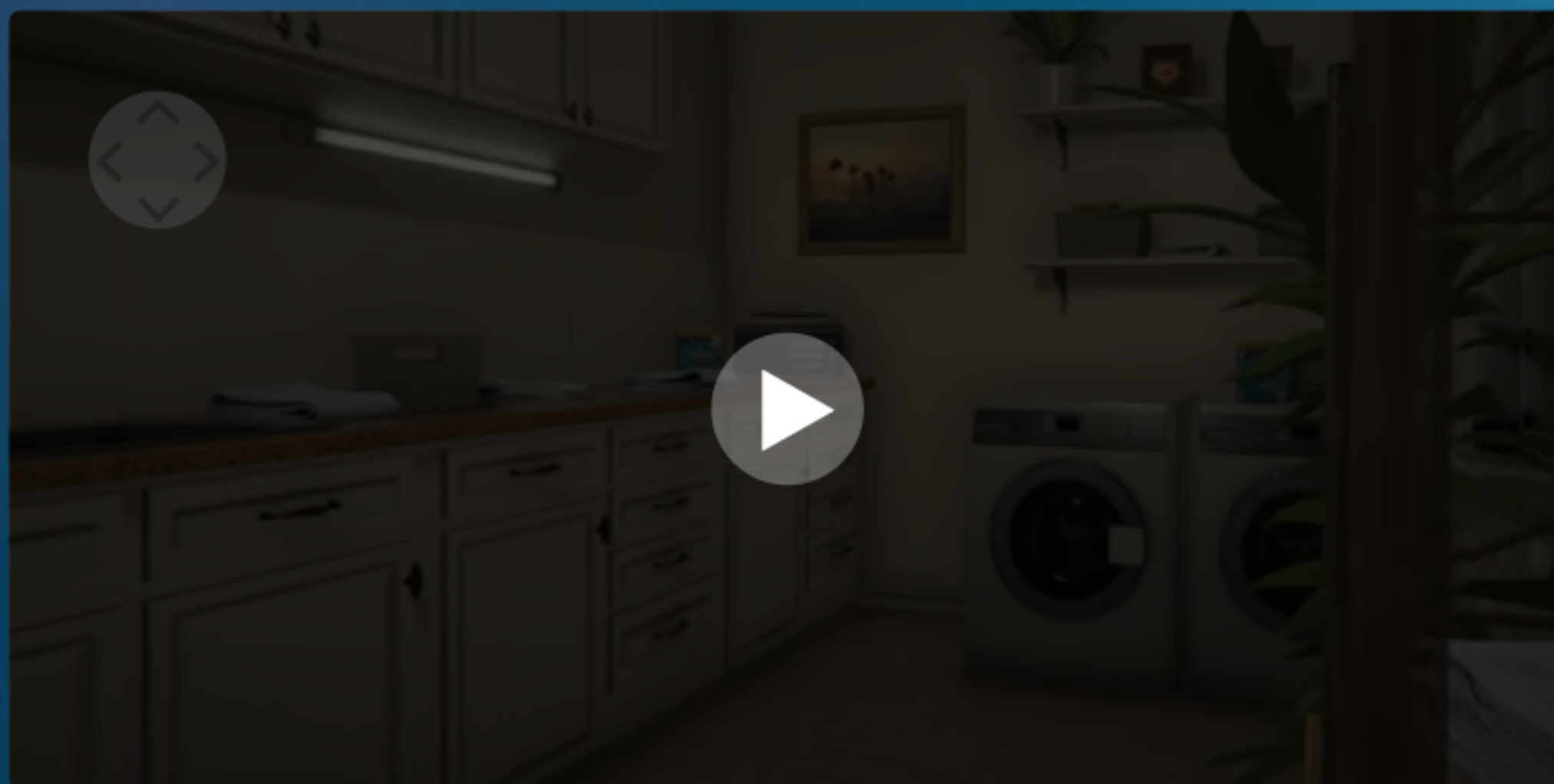
確定

第十二題

【注意居家用火安全！】

播放 360 度家中的環景影片，選擇影片中有可能造成火災危險的物品。

05:23



正確解答：

(D) 以上皆是

解析：

電力消耗大的電器插在迴路相同的插座，可能導致高溫將絕緣熔解，短路起火的狀況。菸蒂未確實熄火，掉在床鋪、沙發等可燃物上，易引起火災。使用電暖器烘乾棉被或衣物，可能造成電器周圍可燃物起火燃燒。

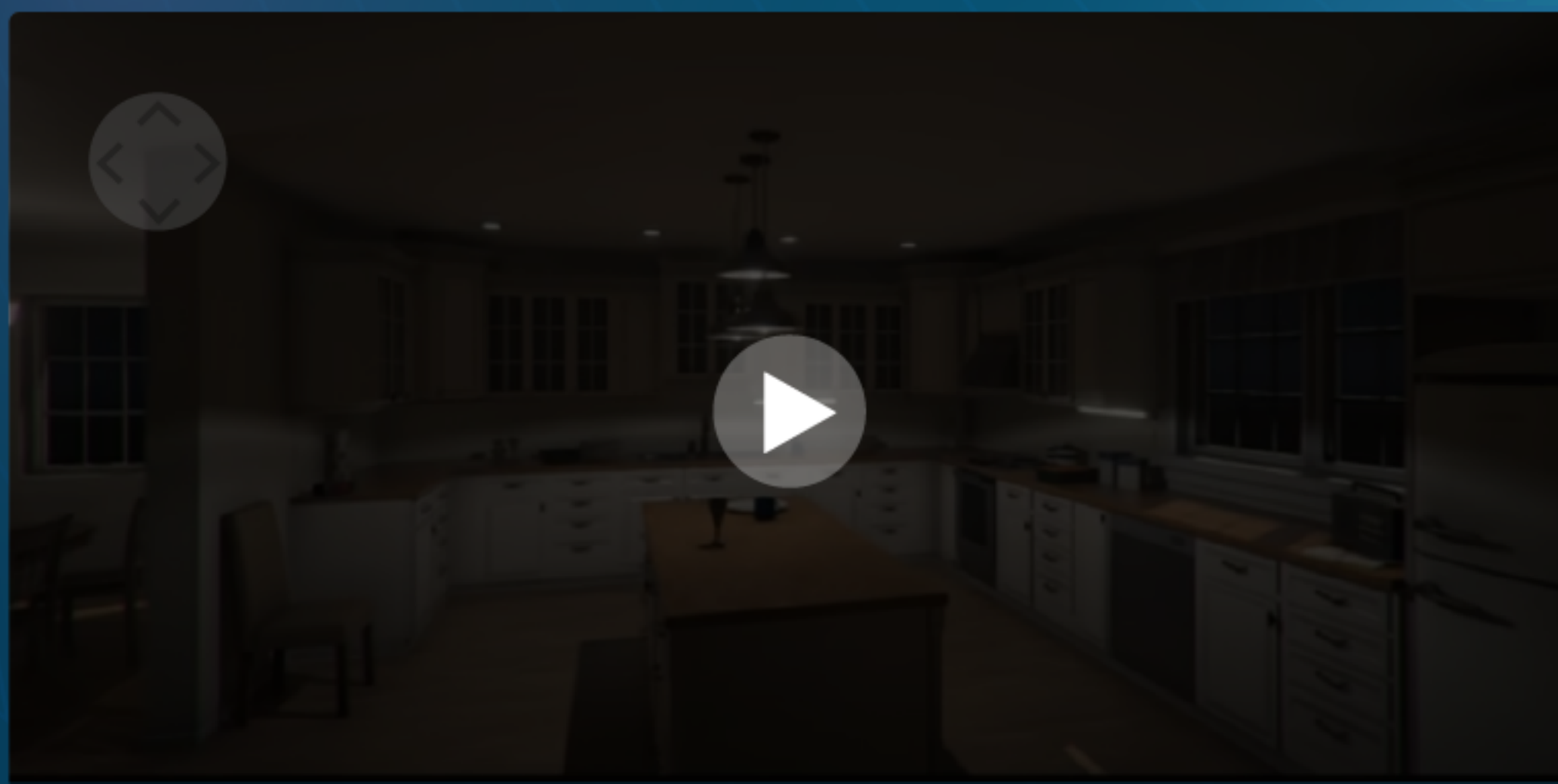
下一題

第十三題

【此間房間擁有那些基本的消防設備？】

播放 360 度家中的環景影片，選擇影片中一般住宅的基本消防設備。

05:23



- ☐ (A) 住宅用火災警報器
- ☐ (B) 住宅用滅火器
- ☐ (C) 以上皆是

確定

第十三題

【此間房間擁有那些基本的消防設備？】

播放 360 度家中的環景影片，選擇影片中一般住宅的基本消防設備。

05:23



正確解答：

(C) 以上皆是

解析：

影片中少了最重要的住宅用火災警報器，它是火災發生時第一時間提醒大家的消防設備，必不可少。

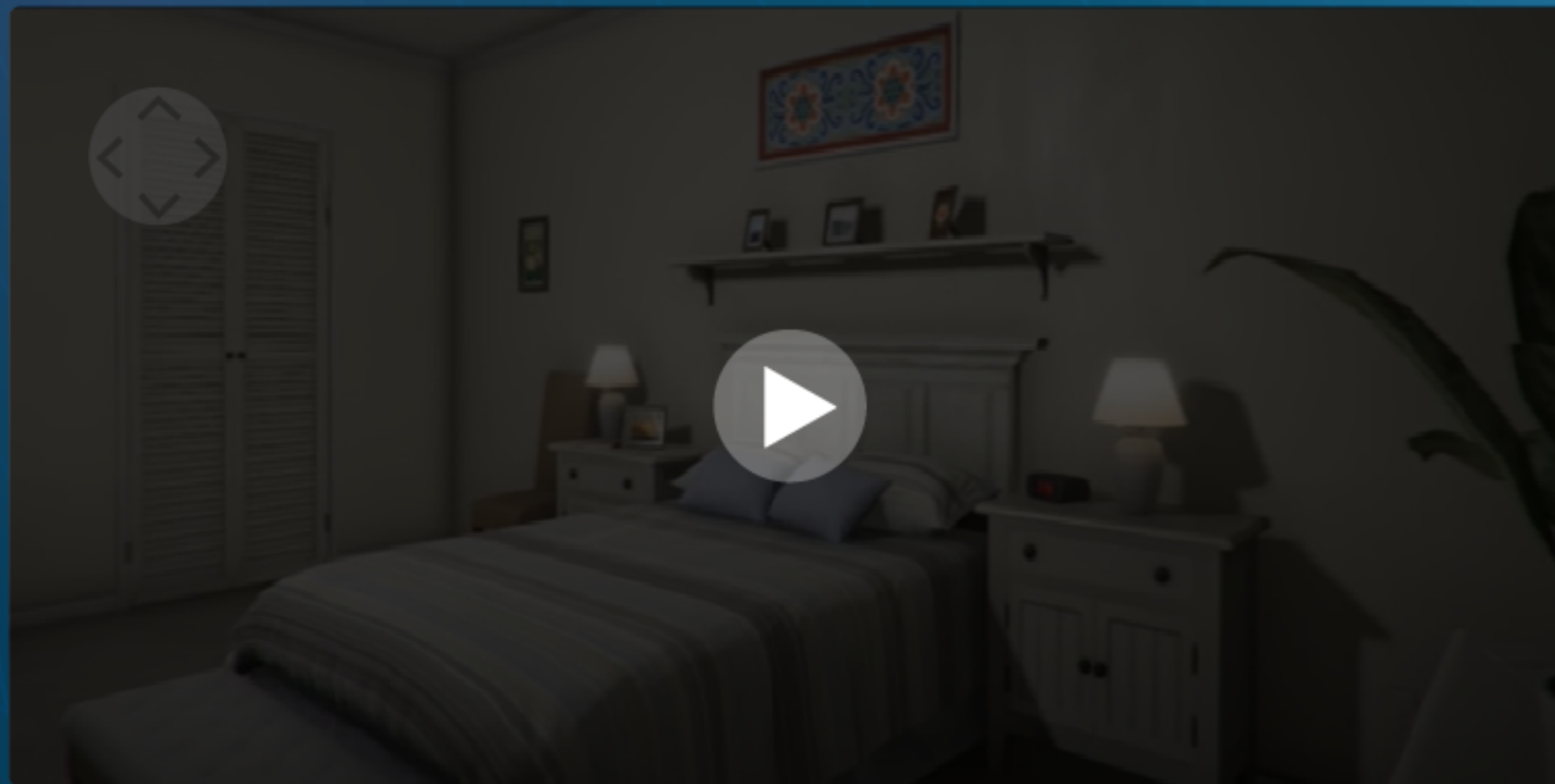
下一題

第十四題

【當你在家中遭遇火災並產生濃煙時，我們應？】

播放 360 度模擬火災時房間的環景影片，
下列何者為正確應對方式？

05:23



- ☐ (A) 火災發生應躲去浴室
- ☐ (B) 火災發生時應尋找濕毛巾，摀住口鼻
避免濃煙嗆傷
- ☐ (C) 火災發生時，應往上逃生尋找出口
- ☐ (D) 火災發生時謹記「隨手關門」，將火勢
及濃煙侷限於起火點室內或屋內

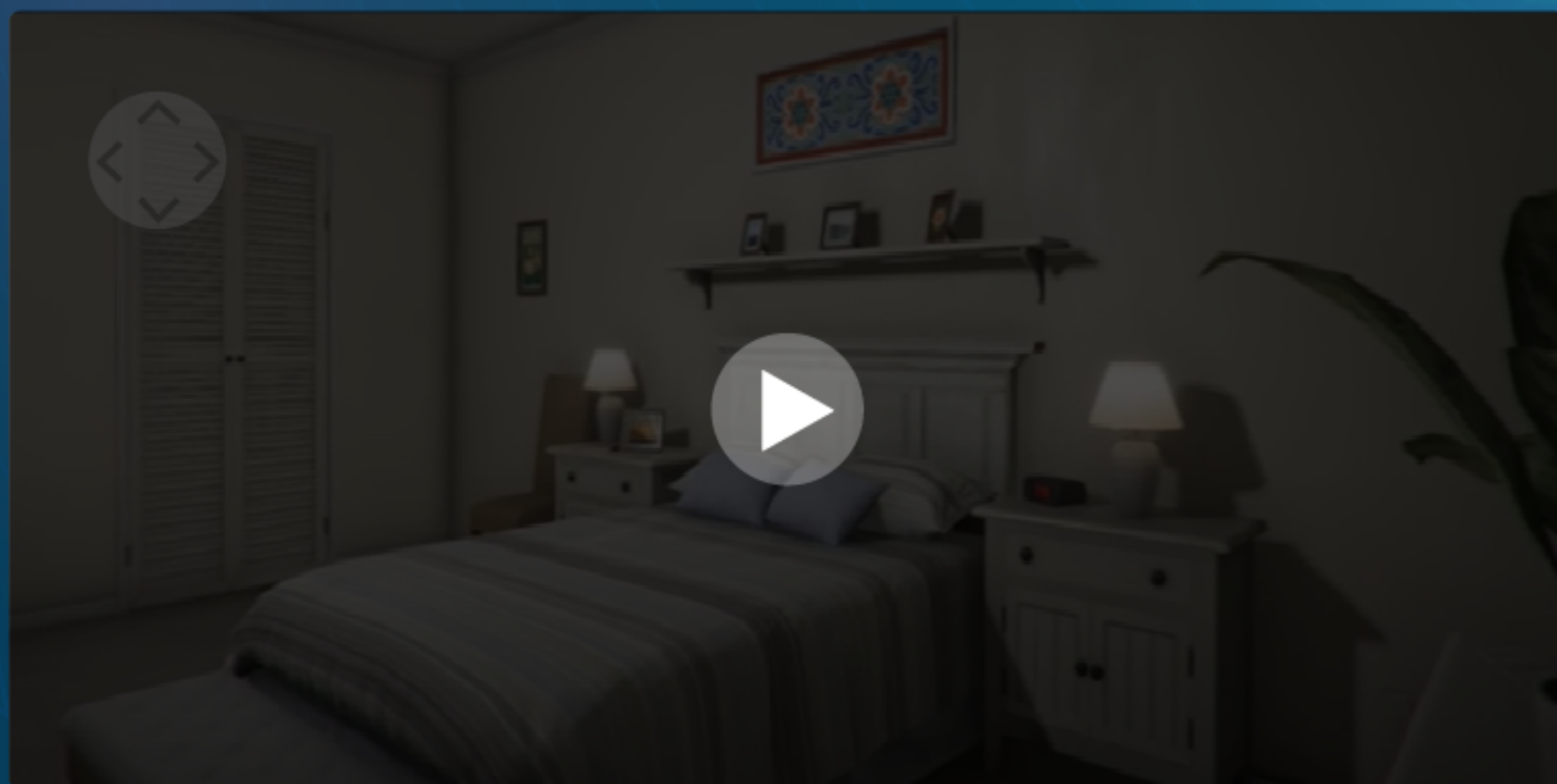
確定

第十四題

【當你在家中遭遇火災並產生濃煙時，我們應？】

播放 360 度模擬火災時房間的環景影片，
下列何者為正確應對方式？

05:23



正確解答：

(D) 火災發生時謹記「隨手關門」，將火勢及濃煙侷限於起火點室內或屋內

解析：

因浴室空間多為塑膠材質，容易因高溫熔化變形，不利躲避濃煙，且濕毛巾擋不住濃煙中會造成人命傷亡的「一氧化碳」和「有毒氣體」。

下一題

第十五題

【當你在家中遭遇火災，碰巧滅火器就在你旁邊，
你認為什麼情況下可以嘗試滅火？】

05:23

播放 360 度模擬火災時房間的環景影片，下列何者為正確應對方式？



- ☐ (A) 起火點在你身邊，已快燒到天花板
- ☐ (B))起火點在其他房間，屋內已經濃煙瀰漫
- ☐ (C) 火苗就在你身邊燃起的當下，火焰高度不到25cm
- ☐ (D) 無論什麼情況，有滅火總比不滅好

確定

第十五題

【當你在家中遭遇火災，碰巧滅火器就在你旁邊，
你認為什麼情況下可以嘗試滅火？】

05:23

播放 360 度模擬火災時房間的環景影片，下列何者為正確應對方式？



正確解答：

(C) 火苗就在你身邊燃起的當下，火焰高度不到
25cm

解析：

使用滅火器的時機是在火災「初期」，也就是在火災發生的第一時間發現，或是當下你眼睜睜看到火就在你身旁生成，或是火焰高度約在25公分以下，如此滅火才有較高的成功率。

下一題